




Empfohlener Studienverlauf Master Lehramt BK Agrarwissenschaft Lehramtskombimodell - PO 2023 - Start SoSe


1. Semester	FD-SP (S) 4 LP	FD-VT-LF (S) 7 LP		WPF 6 LP	Vorbereitung und Begleitung des Praxissemesters (S) 6LP	DSSZ (S) 6 LP	
2. Semester	Praxissemester Begleitseminar (S) 4 LP						Praxissemester
3. Semester	FD-PS (PS) 3 LP	WPF I 6 LP	WPF II 6 LP	WPF 6 LP			
4. Semester	FD-BeFö (S) 4 LP	WPF III 6 LP	WPF IV 6 LP	WPF 6 LP	Bildungsforschung & -orga (S), 4 LP	DuF (V, T) 6 LP	
	Masterarbeit, 15 LP						


 Fachwissenschaft (berufliche Fachrichtung)
& Fachdidaktik (FDI)

 Bildungswissenschaften (BiWi)

 Praxiselemente

 Kleine berufliche Fachrichtung

 Alternativ: 2. oder 4. Semester

 Es ist jeweils mindestens ein Modul (insgesamt 24 ETCS-LP) aus den Bereichen der großen beruflichen Fachrichtung zu wählen:
I "Pflanzenwissenschaften"; II "Tierwissenschaften"; III "Ökologischer Landbau"; IV "Wirtschafts- und Sozialwissenschaften des Landbaus"